


# 結露吸水シートのに残り対応

## 具体的状況

### タイプ① 表面がプツプツ切れてうまくはがれない




ガラス面が冷えているために、ベースのフィルムが裂ける。



## 対応

まだはがしていないフィルムは、ガラス面が暖かいときにゆっくりはがす



### タイプ② はがれるけれど・・・のりがベタッと残る



日当たりの良いガラス面の場合、紫外線の影響でのりがガラスに転着する。



ガラス面が十分暖かいとき(日中・日当たり時)、中性洗剤入りの水を表面にスプレーし、スクレイパーではがし取る




目安/水200cc:中性洗剤10滴



断面が鋭角になっているものであればOK



シート・のりの上からまんべんなくスプレーします



スクレイパーでシート・のりを削ぎ落とします

### タイプ③ のりがスジ状に残る部分がある



はがすスピードが速すぎて、のりがガラス面から取れないうちにめくり取ってしまった。

